



GOBIERNO MUNICIPAL DE ATITALAQUIA

FICHA TÉCNICA DE INDICADORES

Unidad Responsable de la elaboración de la ficha técnica del indicador:	Dirección de Seguridad Pública y Tránsito Municipal Atitalaquia Hidalgo.			
Programa Presupuestario:	SEGU23 Prevención del Delito y Administración del Tránsito Municipal			
Nombre del Indicador				
F.1 Porcentaje de Acciones para la Contención y Reducción del Delito.				
Definición del indicador				
Mide el nivel de cumplimiento y ejecución de las intervenciones estratégicas diseñadas para mitigar la actividad delictiva en el Municipio de Atitalaquia. Representa la capacidad institucional para transformar la planeación operativa en hechos concretos (operativos, programas y capacitaciones) que inciden directamente en la paz social.				
Dimensión a Medir				
Eficiencia <input type="checkbox"/>	Eficacia <input checked="" type="checkbox"/>	Economía <input type="checkbox"/>	Calidad <input type="checkbox"/>	Cobertura <input type="checkbox"/>
Objetivo del Indicador				
Evaluar la capacidad operativa de la corporación para generar entornos seguros y disuadir conductas delictivas mediante la visibilidad y el contacto directo con la población.				
Medios de Verificación				
Informe Anual 2026 de Acciones de Combate a la Delincuencia, que integra evidencias fotográficas y registro de la población atendida del ejercicio 2026; de periodicidad anual, generado por la Dirección de Seguridad Pública y Tránsito Municipal del Municipio de Atitalaquia; disponible para su consulta en los archivos físicos y digitales de la Dirección.				
Nivel (Fin, Propósito, Componente, Actividad)	Tipo de Indicador			
Fin	Estratégico			
Descripción de las Variables	Fórmula			
PACRD: Porcentaje de Acciones para la Contención y Reducción del Delito Realizadas. PACRD: Porcentaje de Acciones para la Contención y Reducción del Delito Programadas	$\% = \frac{\text{PACRDR}}{\text{PACRDP}} * 100$			
Unidad de Medida del Resultado	Comportamiento del Indicador hacia la meta			
Porcentaje	Ascendente			
Frecuencia de Medición	Cobertura			
Anual	Municipal			
Meta programada	Línea Base			
1100 Acciones realizadas	Año: 2025 Cantidad: 1021			
Semaforización				
80-100				
31-79				
0-30				

Elaboró y Autorizó.

Policía Luis Felipe Mera Hernández
Director de Seguridad Pública y Tránsito Municipal Atitalaquia Hidalgo



GOBIERNO MUNICIPAL DE ATITALAQUIA

FICHA TÉCNICA DE INDICADORES

Unidad Responsable de la elaboración de la ficha técnica del indicador:	Dirección de Seguridad Pública y Tránsito Municipal Atitalaquia Hidalgo.
Programa Presupuestario:	SEGU23 Prevención del Delito y Administración del Tránsito Municipal

Nombre del Indicador

P.1 Porcentaje de cobertura de vigilancia en comunidades.

Definición del indicador

Mide la proporción de recorridos realizados en las colonias y/o comunidades del Municipio de Atitalaquia Hidalgo, para prevenir, disminuir los índices delictivos y el clima de inseguridad en la población, violencia en sus diferentes modalidades, para prevenir, disminuir los índices delictivos y el clima de inseguridad en la población.

Dimensión a Medir

Eficiencia
 Eficacia
 Economía
 Calidad
 Cobertura

Objetivo del Indicador

Evaluar el grado de cumplimiento de los recorridos de vigilancia y patrullaje en las diversas zonas del municipio, con el fin de garantizar una presencia policial equitativa y sistemática que permita disuadir la comisión de delitos, reducir los tiempos de respuesta ante emergencias y fortalecer la vinculación entre la corporación y la ciudadanía en sus entornos locales.

Medios de Verificación

Informe Anual 2026 de Recorridos de Seguridad en Colonias y Comunidades, que integra, evidencia fotográfica y bitácoras de unidades; de periodicidad anual, generado por la Dirección de Seguridad Pública y Tránsito Municipal del Municipio de Atitalaquia; disponible para su consulta en los archivos físicos y digitales de la Dirección

Nivel (Fin, Propósito, Componente, Actividad)	Tipo de Indicador
Propósito	Estratégico
Descripción de las Variables	Fórmula
PRSRCM: Porcentaje de Recorridos de Seguridad Realizados en las Comunidades del Municipio PRSRC: Porcentaje de Recorridos de Seguridad Programados en las Comunidades del Municipio	$\% = \frac{\text{PRSRCM}}{\text{PRSPCM}} * 100$
Unidad de Medida del Resultado	Comportamiento del Indicador hacia la meta
Porcentaje	Ascendente
Frecuencia de Medición	Cobertura
Anual	Municipal
Meta programada	Línea Base
3000 recorridos realizados.	Año: 2025 Cantidad: 2623

Semaforización

	80-100
	31-79
	0-30

Elaboró y Autorizó.

Policía Luis Felipe Mera Hernández
 Director de Seguridad Pública y Tránsito Municipal Atitalaquia Hidalgo



GOBIERNO MUNICIPAL DE ATITALAQUIA

FICHA TÉCNICA DE INDICADORES

Unidad Responsable de la elaboración de la ficha técnica del indicador:	Dirección de Seguridad Pública y Tránsito Municipal Atitalaquia Hidalgo.
Programa Presupuestario:	SEGU23 Prevención del Delito y Administración del Tránsito Municipal
Nombre del Indicador	
C.1 Porcentaje de Reuniones Vecinales Fortaleciendo la Confianza en la Seguridad.	
Definición del indicador	
Mide la cantidad de reuniones realizadas para la toma de decisiones y participación ciudadana en materia de seguridad pública.	
Dimensión a Medir	
Eficiencia <input type="checkbox"/>	Eficacia <input checked="" type="checkbox"/>
Economía <input type="checkbox"/>	Calidad <input type="checkbox"/>
	Cobertura <input type="checkbox"/>
Objetivo del Indicador	
Medir el cumplimiento de los mecanismos de concertación y participación ciudadana, con la finalidad de establecer canales de comunicación directa entre la policía municipal y los habitantes, permitiendo la identificación conjunta de problemáticas locales y el fortalecimiento de la confianza social en las instituciones de seguridad.	
Medios de Verificación	
Expediente Trimestral 2026 de Reuniones Vecinales para la Seguridad, que integra evidencia fotográfica, encuestas de satisfacción ciudadana, comprobantes de proximidad social, e informe de actividades; de periodicidad trimestral, generado por la Dirección de Seguridad Pública y Tránsito Municipal del Municipio de Atitalaquia; disponible para su consulta en los archivos físicos y digitales de la Dirección.	
Nivel (Fin, Propósito, Componente, Actividad)	Tipo de Indicador
Componente 1	De Gestión
Descripción de las Variables	Fórmula
PRVFCR: Porcentaje de Reuniones Vecinales Fortaleciendo la Confianza en la Seguridad Realizadas. PRVFCP: Porcentaje de Reuniones Vecinales Fortaleciendo la Confianza en la Seguridad Programadas	%= (PRVFCR/PRVFCP) *100
Unidad de Medida del Resultado	Comportamiento del Indicador hacia la meta
Porcentaje	Ascendente
Frecuencia de Medición	Cobertura
Trimestral	Municipal
Meta programada	Línea Base
40 reuniones realizadas.	Año: 2025 Cantidad: 30
Semaforización	
80-100	
31-79	
0-30	

Elaboró y Autorizó.

Policía Luis Felipe Mera Hernández
Director de Seguridad Pública y Tránsito Municipal Atitalaquia Hidalgo



GOBIERNO MUNICIPAL DE ATITALAQUIA

FICHA TÉCNICA DE INDICADORES

Unidad Responsable de la elaboración de la ficha técnica del indicador:	Dirección de Seguridad Pública y Tránsito Municipal Atitalaquia Hidalgo.
Programa Presupuestario:	SEGU23 Prevención del Delito y Administración del Tránsito Municipal

Nombre del Indicador

C.2 Porcentaje de Talleres de Concientización Realizados por Prevención del Delito y Policía Violeta.

Definición del indicador

Mide la capacidad de la Dirección para impartir conocimientos sobre autoprotección, prevención del delito y derechos humanos con perspectiva de género.

Dimensión a Medir

Eficiencia Eficacia Economía Calidad Cobertura

Objetivo del Indicador

Monitorear y asegurar la impartición sistemática de sesiones formativas que doten a la ciudadanía de herramientas prácticas para identificar y prevenir conductas delictivas, con especial énfasis en la erradicación de la violencia de género, con el fin de fomentar una cultura de la legalidad y el autocuidado que disminuya la vulnerabilidad social.

Medios de Verificación

Informe Trimestral 2026 de Talleres de Concientización y Prevención, que integra evidencia fotográfica, encuestas de satisfacción ciudadana, comprobantes de proximidad social, e informe de actividades; de periodicidad trimestral, generado por la Dirección de Seguridad Pública y Tránsito Municipal del Municipio de Atitalaquia; disponible para su consulta en los archivos físicos y digitales de la Dirección.

Nivel (Fin, Propósito, Componente, Actividad)	Tipo de Indicador
Componente 2	De Gestión
Descripción de las Variables	Fórmula
PTCRPDPV: Porcentaje de Talleres de Concientización Realizados por Prevención del Delito y Policía Violeta PTCPPDPV: Porcentaje de Talleres de Concientización Programados por Prevención del Delito y Policía Violeta	$\% = (PTCRPDPV/PTCPPDPV)*100$
Unidad de Medida del Resultado	Comportamiento del Indicador hacia la meta
Porcentaje	Ascendente
Frecuencia de Medición	Cobertura
Trimestral	Municipal
Meta programada	Línea Base
23 talleres realizados.	Año: 2025 Cantidad: 19

Semaforización

	80-100
	31-79
	0-30

Elaboró y Autorizó.

Policía Luis Felipe Mera Hernández
Director de Seguridad Pública y Tránsito Municipal Atitalaquia Hidalgo



GOBIERNO MUNICIPAL DE ATITALAQUIA

FICHA TÉCNICA DE INDICADORES

Unidad Responsable de la elaboración de la ficha técnica del indicador:	Dirección de Seguridad Pública y Tránsito Municipal Atitalaquia Hidalgo.
Programa Presupuestario:	SEGU23 Prevención del Delito y Administración del Tránsito Municipal
Nombre del Indicador	
C.3 Porcentaje de Recorridos en Colaboración Interinstitucional.	
Definición del indicador	
Mide la proporción de operativos de vigilancia y patrullaje realizados de manera conjunta con otras fuerzas de seguridad (Federales y Estatales) en relación con los programados.	
Dimensión a Medir	
Eficiencia <input checked="" type="checkbox"/>	Eficacia <input type="checkbox"/>
Economía <input type="checkbox"/>	Calidad <input type="checkbox"/>
	Cobertura <input type="checkbox"/>
Objetivo del Indicador	
Monitorear y asegurar la ejecución de operativos coordinados entre la Dirección de Seguridad Pública Municipal y dependencias externas, con el fin de maximizar la presencia policial, optimizar los recursos operativos y fortalecer la estrategia de seguridad pública a través de una fuerza conjunta que inhiba delitos de mayor escala y aumente el clima de seguridad.	
Medios de Verificación	
Informe Trimestral 2026 de Recorridos en Colaboración Interinstitucional, que integra evidencia fotográfica, generado por la Dirección de Seguridad Pública y Tránsito Municipal del Municipio de Atitalaquia; disponible para su consulta en el registro de la población atendida del ejercicio fiscal 2026, periodicidad trimestral y anual de manera digital de la Dirección.	
Nivel (Fin, Propósito, Componente, Actividad)	Tipo de Indicador
Componente 3	De Gestión
Descripción de las Variables	Fórmula
PRCIR: Porcentaje de Recorridos en Colaboración Interinstitucional Realizados. PRCIP: Porcentaje de Recorridos en Colaboración Interinstitucional Programados.	%= (PRCIR/PRCIP)*100
Unidad de Medida del Resultado	Comportamiento del Indicador hacia la meta
Porcentaje	Ascendente
Frecuencia de Medición	Cobertura
Trimestral	Municipal
Meta programada	Línea Base
180 Recorridos realizados	Año: 2025 Cantidad: 120
Semaforización	
80-100	
31-79	
0-30	

Elaboró y Autorizó.

Policía Luis Felipe Mera Hernández
Director de Seguridad Pública y Tránsito Municipal Atitalaquia Hidalgo



GOBIERNO MUNICIPAL DE ATITALAQUIA

FICHA TÉCNICA DE INDICADORES

Unidad Responsable de la elaboración de la ficha técnica del indicador:		Dirección de Seguridad Pública y Tránsito Municipal Atitalaquia Hidalgo.	
Programa Presupuestario:		SEGU23 Prevención del Delito y Administración del Tránsito Municipal	
Nombre del Indicador			
Porcentaje de Programas de Prevención del Delito			
Definición del indicador			
Mide la capacidad de la Dirección para llevar los planes teóricos a la práctica en las comunidades, evaluando la ejecución de estrategias de proximidad y difusión de medidas de seguridad que buscan reducir los factores de riesgo que generan el delito.			
Dimensión a Medir			
Eficiencia <input type="checkbox"/>	Eficacia <input checked="" type="checkbox"/>	Economía <input type="checkbox"/>	Calidad <input type="checkbox"/> Cobertura <input type="checkbox"/>
Objetivo del Indicador			
Monitorear y asegurar la ejecución integral de las estrategias de prevención social en el municipio, con el fin de informar, organizar y facultar a la ciudadanía en la adopción de medidas preventivas que inhiban conductas delictivas y fortalezcan el tejido social en las zonas de atención prioritaria.			
Medios de Verificación			
Expediente Trimestral 2026 de Programas de Prevención del Delito, que integra informes, evidencia fotográfica y bitácoras ; de periodicidad trimestral, generado por la Dirección de Seguridad Pública y Tránsito Municipal del Municipio de Atitalaquia; disponible para su consulta en los archivos físicos y digitales de la Dirección.			
Nivel (Fin, Propósito, Componente, Actividad)		Tipo de Indicador	
Actividad 1.1		De Gestión	
Descripción de las Variables		Fórmula	
PPPDR: Porcentaje de Programas de Prevención del Delito Realizadas PPPDP: Porcentaje de Programas de Prevención del Delito Programadas		%= (PPPDR/PPPDP)*100	
Unidad de Medida del Resultado		Comportamiento del Indicador hacia la meta	
Porcentaje		Ascendente	
Frecuencia de Medición		Cobertura	
Trimestral		Municipal	
Meta programada		Línea Base	
12 Programas Realizados.		Año: 2025 Cantidad: 19	
Semaforización			
		80-100	
		31-79	
		0-30	

Elaboró y Autorizó.

Policía Luis Felipe Mera Hernández
Director de Seguridad Pública y Tránsito Municipal Atitalaquia Hidalgo



GOBIERNO MUNICIPAL DE ATITALAQUIA

FICHA TÉCNICA DE INDICADORES

Unidad Responsable de la elaboración de la ficha técnica del indicador:	Dirección de Seguridad Pública y Tránsito Municipal Atitalaquia Hidalgo.			
Programa Presupuestario:	SEGU23 Prevención del Delito y Administración del Tránsito Municipal			
Nombre del Indicador				
Porcentaje de conferencias de Prevención del Delito en escuelas .				
Definición del indicador				
Mide la proporción de conferencias de prevención del delito en instituciones educativas dirigidas a la población estudiantil.				
Dimensión a Medir				
Eficiencia <input type="checkbox"/>	Eficacia <input checked="" type="checkbox"/>	Economía <input type="checkbox"/>	Calidad <input type="checkbox"/>	Cobertura <input type="checkbox"/>
Objetivo del Indicador				
Evaluar y asegurar el alcance de las acciones preventivas dirigidas al sector educativo del municipio, con el fin de sensibilizar a niños, jóvenes y docentes sobre la cultura de la legalidad, el autocuidado y la prevención de conductas antisociales, fomentando entornos escolares seguros y libres de violencia.				
Medios de Verificación				
Reporte Trimestral 2026 de Conferencias en Programas de Prevención Escolar, que integra informes, evidencia fotográfica e informe de actividades; de periodicidad trimestral, generado por la Dirección de Seguridad Pública y Tránsito Municipal del Municipio de Atitalaquia; disponible para su consulta en los archivos físicos y digitales de la Dirección.				
Nivel (Fin, Propósito, Componente, Actividad)	Tipo de Indicador			
Actividad 2.1	De Gestión			
Descripción de las Variables	Fórmula			
PCPPDEER: Porcentaje de Conferencias de Prevención del Delito en Escuelas Realizadas PCPPDEEP: Porcentaje de Conferencias de Prevención del Delito en escuelas Programadas	%= (PCPPDEER/PCPPDEEP)*100			
Unidad de Medida del Resultado	Comportamiento del Indicador hacia la meta			
Porcentaje	Ascendente			
Frecuencia de Medición	Cobertura			
Trimestral	Municipal			
Meta programada	Línea Base			
200 conferencias	Año: 2025 Cantidad: 100			
Semaforización				
80-100				
31-79				
0-30				

Elaboró y Autorizó.

Policía Luis Felipe Mera Hernández
Director de Seguridad Pública y Tránsito Municipal Atitalaquia Hidalgo



GOBIERNO MUNICIPAL DE ATITALAQUIA

FICHA TÉCNICA DE INDICADORES

Unidad Responsable de la elaboración de la ficha técnica del indicador:	Dirección de Seguridad Pública y Tránsito Municipal Atitalaquia Hidalgo.
Programa Presupuestario:	SEGU23 Prevención del Delito y Administración del Tránsito Municipal

Nombre del Indicador

Porcentaje de Capacitaciones Realizadas al Personal Adscrito.

Definición del indicador

Mide el número de capacitaciones recibidas por el personal adscrito a la Dirección para mejorar y aplicar el modelo integral de Prevención del Delito.

Dimensión a Medir

Eficiencia Eficacia Economía Calidad Cobertura

Objetivo del Indicador

Cuantificar el cumplimiento del programa anual de formación profesional, con el fin de asegurar que el personal policial adquiera y actualice los conocimientos, habilidades técnicas y tácticas necesarias para el correcto desempeño de sus funciones, garantizando un servicio de seguridad pública más profesional, eficiente y apegado a los protocolos legales vigentes.

Medios de Verificación

Reporte Trimestral 2026 de Capacitaciones al Personal Policial, que integra evidencia fotográfica, de manera digital en el registro de la población atendida del ejercicio 2026; de periodicidad trimestral, generado por la Dirección de Seguridad Pública y Tránsito Municipal del Municipio de Atitalaquia; disponible para su consulta en los archivos físicos y digitales de la Dirección.

Nivel (Fin, Propósito, Componente, Actividad)	Tipo de Indicador
Actividad 3.1	De Gestión
Descripción de las Variables	Fórmula
PCRPA: Porcentaje de Capacitaciones Realizadas al Personal Adscrito	$\% = \frac{\text{PCRPA}}{\text{PCPPA}} * 100$
PCPPA: Porcentaje de Capacitaciones Programadas al Personal Adscrito	
Unidad de Medida del Resultado	Comportamiento del Indicador hacia la meta
Porcentaje	Ascendente
Frecuencia de Medición	Cobertura
Trimestral	Municipal
Meta programada	Línea Base
23 Capacitaciones realizadas.	Año: 2025 Cantidad: 12

Semaforización

	80-100
	31-79
	0-30

Elaboró y Autorizó.

Policía Luis Felipe Mera Hernández
Director de Seguridad Pública y Tránsito Municipal Atitalaquia Hidalgo



GOBIERNO MUNICIPAL DE ATITALAQUIA

FICHA TÉCNICA DE INDICADORES

Unidad Responsable de la elaboración de la ficha técnica del indicador:		Dirección de Seguridad Pública y Tránsito Municipal Atitalaquia Hidalgo.	
Programa Presupuestario:		SEGU23 Prevención del Delito y Administración del Tránsito Municipal	
Nombre del Indicador			
Porcentaje de Aprobación y Evaluación Programada por C3 y CUP			
Definición del indicador			
Mide la proporción de elementos policiales que han sido evaluados y aprobados por el Centro Estatal de Evaluación y Control de Confianza (C3), así como aquellos que han obtenido su Certificación Única Policial (CUP).			
Dimensión a Medir			
Eficiencia <input type="checkbox"/>	Eficacia <input checked="" type="checkbox"/>	Economía <input type="checkbox"/>	Calidad <input type="checkbox"/> Cobertura <input type="checkbox"/>
Objetivo del Indicador			
Monitorear y garantizar que el personal de la Dirección de Seguridad Pública cuente con las certificaciones vigentes y evaluaciones aprobatorias de ley, con el fin de profesionalizar la corporación, dar certeza jurídica a su actuación y cumplir con los requisitos indispensables para la permanencia y confiabilidad de los cuerpos de seguridad en el municipio.			
Medios de Verificación			
Informe Confidencial por parte de la Secretaría de Seguridad Pública del Estado de Hidalgo; de periodicidad trimestral, generado por la Secretaría de Seguridad Pública del Estado de Hidalgo; disponible para su consulta en los archivos físicos de la Presidencia Municipal.			
Nivel (Fin, Propósito, Componente, Actividad)		Tipo de Indicador	
Actividad 3.2		De Gestión	
Descripción de las Variables		Fórmula	
PAEPC3CUPR: Porcentaje de Aprobación y Evaluación Programada por C3 y CUP Realizadas PAEPC3CUPP: Porcentaje de Aprobación y Evaluación Programada por C3 y CUP Programadas		$\% = \frac{PAEPC3CUPR}{PAEPC3CUPP} * 100$	
Unidad de Medida del Resultado		Comportamiento del Indicador hacia la meta	
Porcentaje		Ascendente	
Frecuencia de Medición		Cobertura	
Trimestral		Municipal	
Meta programada		Línea Base	
20 Certificaciones realizadas.		Año: 2025 Cantidad: 20	
Semaforización			
80-100			
31-79			
0-30			




Elaboró y Autorizó.

Policía Luis Felipe Mera Hernández
 Director de Seguridad Pública y Tránsito Municipal Atitalaquia Hidalgo



GOBIERNO MUNICIPAL DE ATITALAQUIA

FICHA TÉCNICA DE INDICADORES

Unidad Responsable de la elaboración de la ficha técnica del indicador:	Dirección de Seguridad Pública y Tránsito Municipal Atitlaquía Hidalgo.			
Programa Presupuestario:	SEGU23 Prevención del Delito y Administración del Tránsito Municipal			
Nombre del Indicador				
Porcentaje de Cobertura Rotativa y Proximidad social por Oficiales Operativos y por Oficiales asignados al área de Prevención del Delito y Policía Violeta.				
Definición del indicador				
Mide la capacidad de despliegue tanto de las unidades de reacción como de las células especializadas (Prevención y Policía Violeta) para cubrir el territorio municipal de forma rotativa.				
Dimensión a Medir				
Eficiencia <input type="checkbox"/>	Eficacia <input checked="" type="checkbox"/>	Economía <input type="checkbox"/>	Calidad <input type="checkbox"/>	Cobertura <input type="checkbox"/>
Objetivo del Indicador				
Monitorear y asegurar la rotación efectiva y la presencia de proximidad de los oficiales en todo el municipio, con el fin de maximizar la visibilidad policial, inhibir actos delictivos en puntos críticos y garantizar una atención especializada en materia de género y prevención social, fortaleciendo el vínculo de confianza entre la corporación y los ciudadanos.				
Medios de Verificación				
Expediente Trimestral 2026 de la cobertura rotativa y proximidad social, que integra evidencia fotográfica, encuestas de satisfacción ciudadana, comprobantes de proximidad social, e informe de actividades; de periodicidad trimestral, generado por la Dirección de Seguridad Pública y Tránsito Municipal del Municipio de Atitlaquía; disponible para su consulta en los archivos físicos y digitales de la Dirección.				
Nivel (Fin, Propósito, Componente, Actividad)	Tipo de Indicador			
Actividad 3.3.	De Gestión			
Descripción de las Variables	Fórmula			
PCRPSOR: Porcentaje de Cobertura Rotativa y Proximidad social por Oficiales Realizados PCRPSOP: Porcentaje de Cobertura Rotativa y Proximidad social por Oficiales Programados	$\% = \frac{\text{PCRPSOR}}{\text{PCRPSOP}} * 100$			
Unidad de Medida del Resultado	Comportamiento del Indicador hacia la meta			
Porcentaje	Ascendente			
Frecuencia de Medición	Cobertura			
Trimestral	Municipal			
Meta programada	Línea Base			
365 coberturas rotativa y proximidad social.	Año: 2025 Cantidad: 285			
Semaforización				
	80-100			
	31-79			
	0-30			

Elaboró y Autorizó.

Policía Luis Felipe Mera Hernández
Director de Seguridad Pública y Tránsito Municipal Atitlaquía Hidalgo