



**GOBIERNO MUNICIPAL DE ATITALAQUIA**

**FICHA TÉCNICA DE INDICADORES**

<b>Unidad Responsable de la elaboración de la ficha técnica del indicador:</b>		Dirección de Servicios Municipales	
<b>Programa Presupuestario:</b>		SERV15 Servicios públicos, mantenimiento de alumbrado público, parques y jardines.	
<b>Nombre del Indicador</b>			
Porcentaje de servicios municipales atendidos en el municipio			
<b>Definición del indicador</b>			
Mide el total de los servicios que se atendieron en todo el municipio tales como recolección de rsu, alumbrado público, jardinería y limpieza de áreas verdes, podas de árboles, riego de áreas verdes.			
<b>Dimensión a Medir</b>			
Eficiencia	<input type="checkbox"/>	Eficacia	<input checked="" type="checkbox"/>
Economía	<input type="checkbox"/>	Calidad	<input type="checkbox"/>
Cobertura	<input type="checkbox"/>		
<b>Objetivo del Indicador</b>			
Proporcionar información útil para evaluar si las estrategias del programa están logrando mejorar los servicios municipales que la ciudadanía necesita.			
<b>Medios de Verificación</b>			
Informe Anual 2026 de Servicios Municipales Atendidos, que integra los reportes de actividades y reportes fotográficos; de periodicidad anual, generado por la Dirección de Servicios Municipales del Municipio de Atitalaquia; disponible para su consulta en los archivos físicos y digitales de la Dirección.			
<b>Nivel (Fin, Propósito, Componente, Actividad)</b>		<b>Tipo de Indicador</b>	
Fin		Estratégico	
<b>Descripción de las Variables</b>		<b>Fórmula</b>	
<b>SMA:</b> Servicios Municipales Atendidos <b>SMP:</b> Servicios Municipales Programados		$(SMA/SMP) * 100$	
<b>Unidad de Medida del Resultado</b>		<b>Comportamiento del Indicador hacia la meta</b>	
Porcentaje		Ascendente	
<b>Frecuencia de Medición</b>		<b>Cobertura</b>	
Anual		Municipal	
<b>Meta programada</b>		<b>Línea Base</b>	
2364 servicios		Año: 2025 Cantidad: 2110 servicios	
<b>Semaforización</b>			
		80-100	
		31-79	
		0-30	

Elaboró y Autorizo.

TSU. EDGAR IVAN ALPIZAR MARTINEZ  
DIRECTOR DE SERVICIOS PUBLICOS



**GOBIERNO MUNICIPAL DE ATITALAQUIA**

**FICHA TÉCNICA DE INDICADORES**

<b>Unidad Responsable de la elaboración de la ficha técnica del indicador:</b>	Dirección de Servicios Municipales
<b>Programa Presupuestario:</b>	<b>SERV15 Servicios públicos, mantenimiento de alumbrado público, parques y jardines.</b>
<b>Nombre del Indicador</b>	
<b>Porcentaje de atenciones a cada comunidad con servicios municipales</b>	
<b>Definición del indicador</b>	
Mide el número de atenciones en cada comunidad con servicios de recolección de rsu, alumbrado público, jardinería y limpieza de áreas verdes, riego de áreas verdes, poda de árboles, mantenimiento al panteón municipal.	
<b>Dimensión a Medir</b>	
Eficiencia <input type="checkbox"/>	Eficacia <input checked="" type="checkbox"/>
Economía <input type="checkbox"/>	Calidad <input type="checkbox"/>
	Cobertura <input type="checkbox"/>
<b>Objetivo del Indicador</b>	
Garantizar que los servicios municipales lleguen de manera proporcional a todas las comunidades, identificando brechas de atención para asegurar una distribución equitativa de los recursos públicos.	
<b>Medios de Verificación</b>	
Informe Anual 2026 de Cobertura de Servicios por Comunidad, que integra reportes de actividades y evidencias fotográficas de los trabajos realizados; de periodicidad anual, generado por la Dirección de Servicios Municipales del Municipio de Atitalaquia; disponible para su consulta en los archivos físicos digitales de la Dirección.	
<b>Nivel (Fin, Propósito, Componente, Actividad)</b>	<b>Tipo de Indicador</b>
Propósito	Estratégico
<b>Descripción de las Variables</b>	<b>Fórmula</b>
ACR: Atenciones por comunidad realizadas ACS: Atenciones por comunidad solicitadas	$(ACR/ACS)*100$
<b>Unidad de Medida del Resultado</b>	<b>Comportamiento del Indicador hacia la meta</b>
Porcentaje	Ascendente
<b>Frecuencia de Medición</b>	<b>Cobertura</b>
Anual	Municipal
<b>Meta programada</b>	<b>Línea Base</b>
96 atenciones	Año: 2025 Cantidad: 80 atenciones
<b>Semaforización</b>	
	<b>80-100</b>
	<b>31-79</b>
	<b>0-30</b>

Elaboró y Autorizo.

TSU. EDGAR IVAN ALPIZAR MARTINEZ  
DIRECTOR DE SERVICIOS PUBLICOS



**GOBIERNO MUNICIPAL DE ATITALAQUIA**

**FICHA TÉCNICA DE INDICADORES**

<b>Unidad Responsable de la elaboración de la ficha técnica del indicador:</b>	Dirección de Servicios Municipales
<b>Programa Presupuestario:</b>	<b>SERV15 Servicios públicos, mantenimiento de alumbrado público, parques y jardines.</b>
<b>Nombre del Indicador</b>	
<b>Porcentaje de atención a comunidades con servicio de alumbrado público</b>	
<b>Definición del indicador</b>	
Mide la proporción de localidades o sectores que recibieron intervenciones de mantenimiento, reparación o expansión del sistema de iluminación pública en relación con el total de comunidades que integran el municipio. Refleja la capacidad operativa del ayuntamiento para mantener los espacios públicos iluminados y seguros.	
<b>Dimensión a Medir</b>	
Eficiencia <input type="checkbox"/> Eficacia <input checked="" type="checkbox"/> Economía <input type="checkbox"/> Calidad <input type="checkbox"/> Cobertura <input type="checkbox"/>	
<b>Objetivo del Indicador</b>	
Optimizar las condiciones de seguridad y visibilidad nocturna en el territorio municipal mediante la gestión oportuna del mantenimiento y la expansión de la red de luminarias en cada comunidad.	
<b>Medios de Verificación</b>	
Reporte Trimestral 2026 de Eficiencia en Alumbrado Público, que integra los reportes digitales de servicios y evidencias fotográficas; de periodicidad trimestral, generado por la Dirección de Servicios Municipales del Municipio de Atitlaquia; disponible para su consulta en los archivos físicos y digitales de la Dirección.	
<b>Nivel (Fin, Propósito, Componente, Actividad)</b>	<b>Tipo de Indicador</b>
Componente 1	De Gestión
<b>Descripción de las Variables</b>	<b>Fórmula</b>
ARSAP: Atenciones realizadas de Servicio de Alumbrado Público ASAPS: Atenciones de Servicios de Alumbrado Público solicitadas	$(ARSAP/ASAPS)*100$
<b>Unidad de Medida del Resultado</b>	<b>Comportamiento del Indicador hacia la meta</b>
Porcentaje	Ascendente
<b>Frecuencia de Medición</b>	<b>Cobertura</b>
Trimestral	Municipal
<b>Meta programada</b>	<b>Línea Base</b>
96 atenciones	Año: 2025 Cantidad: 90 atenciones
<b>Semaforización</b>	
	<b>80-100</b>
	<b>31-79</b>
	<b>0-30</b>

Elaboró y Autorizo.

TSU. EDGAR IVAN ALPIZAR MARTINEZ  
DIRECTOR DE SERVICIOS PUBLICOS



## GOBIERNO MUNICIPAL DE ATITALAQUIA

### FICHA TÉCNICA DE INDICADORES

<b>Unidad Responsable de la elaboración de la ficha técnica del indicador:</b>	Dirección de Servicios Municipales			
<b>Programa Presupuestario:</b>	SERV15 Servicios públicos, mantenimiento de alumbrado público, parques y jardines.			
<b>Nombre del Indicador</b>				
Porcentaje de servicios de limpia atendidos en las comunidades				
<b>Definición del indicador</b>				
Mide el número de servicios de limpieza realizados en las comunidades				
<b>Dimensión a Medir</b>				
Eficiencia <input type="checkbox"/>	Eficacia <input checked="" type="checkbox"/>	Economía <input type="checkbox"/>	Calidad <input type="checkbox"/>	Cobertura <input type="checkbox"/>
<b>Objetivo del Indicador</b>				
Identificar la cobertura de los servicios de limpia en las comunidades del municipio para mantener un entorno limpio				
<b>Medios de Verificación</b>				
Expediente Trimestral 2026 de Gestión del Servicio de Limpia, que integra las bitácoras semanales de los trabajos realizados en las comunidades y evidencias fotográficas; de periodicidad trimestral, generado por la Dirección de Servicios Municipales del Municipio de Atitalaquia; disponible para su consulta en los archivos físicos y digitales de la Dirección.				
<b>Nivel (Fin, Propósito, Componente, Actividad)</b>	<b>Tipo de Indicador</b>			
Componente 2	De Gestión			
<b>Descripción de las Variables</b>	<b>Fórmula</b>			
<b>SLAC:</b> Servicios de Limpia Atendidos en las Comunidades <b>SLPC:</b> Servicios de Limpia Programados en las Comunidades	$(SLAC/SLPC)*100$			
<b>Unidad de Medida del Resultado</b>	<b>Comportamiento del Indicador hacia la meta</b>			
Porcentaje	Ascendente			
<b>Frecuencia de Medición</b>	<b>Cobertura</b>			
Trimestral	Municipal			
<b>Meta programada</b>	<b>Línea Base</b>			
192 servicios	Año: 2025 Cantidad: 100 servicios			
<b>Semaforización</b>				
	80-100			
	31-79			
	0-30			

Elaboró y Autorizo.

TSU. EDGAR IVAN ALPIZAR MARTINEZ  
DIRECTOR DE SERVICIOS PUBLICOS



**GOBIERNO MUNICIPAL DE ATITALAQUIA**

**FICHA TÉCNICA DE INDICADORES**

<b>Unidad Responsable de la elaboración de la ficha técnica del indicador:</b>		Direccion de Servicios Municipales	
<b>Programa Presupuestario:</b>		SERV15 Servicios públicos, mantenimiento de alumbrado público, parques y jardines.	
<b>Nombre del Indicador</b>			
Porcentaje de sevcios de mantenimiento de espacios publicos y jardines			
<b>Definición del indicador</b>			
Mide la cantidad de servicios de mantenimiento y jardineria a espacios publicos y jardines			
<b>Dimensión a Medir</b>			
Eficiencia	<input type="checkbox"/>	Eficacia	<input checked="" type="checkbox"/>
Economía	<input type="checkbox"/>	Calidad	<input type="checkbox"/>
Cobertura	<input type="checkbox"/>		
<b>Objetivo del Indicador</b>			
Garantizar la cobertura en los servicios de mantenimiento de espacios publicos y jardines para conservar su imagen y procurar su cuidado			
<b>Medios de Verificación</b>			
Informe Trimestral 2026 de Mantenimiento de Espacios Públicos y Áreas Verdes, que integra los reportes de actividades y evidencias fotográficas; de periodicidad trimestral, generado por la Dirección de Servicios Municipales del Municipio de Atitalaquia; disponible para su consulta en los archivos físicos y digitales de la Dirección.			
<b>Nivel (Fin, Propósito, Componente, Actividad)</b>		<b>Tipo de Indicador</b>	
Componente 3		De Gestión	
<b>Descripción de las Variables</b>		<b>Fórmula</b>	
<b>SMR:</b> Servicios de Mantenimiento Realizados <b>SMP:</b> Servicios de Mantenimiento Programados		$(SMR/SMP)*100$	
<b>Unidad de Medida del Resultado</b>		<b>Comportamiento del Indicador hacia la meta</b>	
Porcentaje		Ascendente	
<b>Frecuencia de Medición</b>		<b>Cobertura</b>	
Trimestral		Municipal	
<b>Meta programada</b>		<b>Línea Base</b>	
216 sevcios		Año: 2025 Cantidad: 190 servicios	
<b>Semaforización</b>			
		<b>80-100</b>	
		<b>31-79</b>	
		<b>0-30</b>	




Elaboró y Autorizo.

TSU. EDGAR IVAN ALPIZAR MARTINEZ  
DIRECTOR DE SERVICIOS PUBLICOS



## GOBIERNO MUNICIPAL DE ATITALAQUIA

### FICHA TÉCNICA DE INDICADORES

<b>Unidad Responsable de la elaboración de la ficha técnica del indicador:</b>	Dirección de Servicios Municipales
<b>Programa Presupuestario:</b>	SERV15 Servicios públicos, mantenimiento de alumbrado público, parques y jardines.
<b>Nombre del Indicador</b>	
<b>Porcentaje de supervisiones y verificaciones del correcto funcionamiento del alumbrado publico</b>	
<b>Definición del indicador</b>	
Mide la cantidad de supervisiones y verificaciones realizadas para corroborar el correcto funcionamiento del alumbrado publico	
Eficiencia <input type="checkbox"/> Eficacia <input checked="" type="checkbox"/> Economía <input type="checkbox"/> Calidad <input type="checkbox"/> Cobertura <input type="checkbox"/>	
<b>Objetivo del Indicador</b>	
Asegurar la eficacia en el servicio de alumbrado publico mediante las supervisiones y verificaciones del correcto funcionamiento en las distintas comunidades	
<b>Medios de Verificación</b>	
Bitácora Trimestral 2026 de Inspección Visual de Alumbrado Público, que incluye el registro de verificaciones y evidencias fotográficas; de periodicidad trimestral, generado por la Dirección de Servicios Municipales del Municipio de Atitalaquia; disponible para su consulta en los archivos físicos y digitales de la Dirección.	
<b>Nivel (Fin, Propósito, Componente, Actividad)</b>	<b>Tipo de Indicador</b>
Actividad 1.1	De Gestión
<b>Descripción de las Variables</b>	<b>Fórmula</b>
<b>SVRAP</b> Supervisiones y Verificaciones Realizadas de Alumbrado Publico <b>SVPAP:</b> Supervisiones y Verificaciones Programadas de Alumbrado Publico	$(SVRAP/SVPAP)*100$
<b>Unidad de Medida del Resultado</b>	<b>Comportamiento del Indicador hacia la meta</b>
Porcentaje	Ascendente
<b>Frecuencia de Medición</b>	<b>Cobertura</b>
Trimestral	Municipal
<b>Meta programada</b>	<b>Línea Base</b>
12 supervisiones	Año: 2025 Cantidad: 12 supervisiones
<b>Semaforización</b>	
	80-100
	31-79
	0-30




Elaboró y Autorizo.

TSU. EDGAR IVAN ALPIZAR MARTINEZ  
DIRECTOR DE SERVICIOS PUBLICOS



**GOBIERNO MUNICIPAL DE ATITALAQUIA**

**FICHA TÉCNICA DE INDICADORES**

<b>Unidad Responsable de la elaboración de la ficha técnica del indicador:</b>	Dirección de Servicios Municipales
<b>Programa Presupuestario:</b>	SERV15 Servicios públicos, mantenimiento de alumbrado público, parques y jardines.
<b>Nombre del Indicador</b>	
Porcentaje de servicios de mantenimiento y habilitación de alumbrado público en comunidades del municipio	
<b>Definición del indicador</b>	
Mide el número de servicios de mantenimiento y habilitación de alumbrado público en comunidades del municipio	
<b>Dimensión a Medir</b>	
Eficiencia <input checked="" type="checkbox"/>	Eficacia <input type="checkbox"/>
Economía <input type="checkbox"/>	Calidad <input type="checkbox"/>
	Cobertura <input type="checkbox"/>
<b>Objetivo del Indicador</b>	
Atender de manera eficiente los reportes de fallas de los servicios de mantenimiento de alumbrado público	
<b>Medios de Verificación</b>	
Expediente Trimestral 2026 de Mantenimiento y Habilitación de Alumbrado, que integra reportes de trabajo firmados por el eléctrico, el beneficiario y evidencias fotográficas; de periodicidad trimestral, generado por la Dirección de Servicios Municipales del Municipio de Atitalaquia; disponible para su consulta en los archivos físicos y digitales de la Dirección.	
<b>Nivel (Fin, Propósito, Componente, Actividad)</b>	<b>Tipo de Indicador</b>
Actividad 1.2	De Gestión
<b>Descripción de las Variables</b>	<b>Fórmula</b>
SMHAPR: Servicios de Mantenimiento y Habilitación de Alumbrado Público Realizados SMHAPP: Servicios de Mantenimiento y Habilitación de Alumbrado Público Programados	$(SMHAPR/SMHAPP)*100$
<b>Unidad de Medida del Resultado</b>	<b>Comportamiento del Indicador hacia la meta</b>
Porcentaje	Ascendente
<b>Frecuencia de Medición</b>	<b>Cobertura</b>
Trimestral	Municipal
<b>Meta programada</b>	<b>Línea Base</b>
600 servicios	Año: 2025 Cantidad: 550 servicios
<b>Semaforización</b>	
	80-100
	31-79
	0-30

Elaboró y Autorizo.

TSU. EDGAR IVAN ALPIZAR MARTINEZ  
DIRECTOR DE SERVICIOS PUBLICOS



**GOBIERNO MUNICIPAL DE ATITALAQUIA**

**FICHA TÉCNICA DE INDICADORES**

<b>Unidad Responsable de la elaboración de la ficha técnica del indicador:</b>		Dirección de Servicios Municipales	
<b>Programa Presupuestario:</b>		SERV15 Servicios públicos, mantenimiento de alumbrado público, parques y jardines.	
<b>Nombre del Indicador</b>			
Porcentaje de rutas de recolección de basura atendidas			
<b>Definición del indicador</b>			
Mide la cantidad de rutas de recolección de basura atendidas			
<b>Dimensión a Medir</b>			
Eficiencia <input type="checkbox"/>	Eficacia <input checked="" type="checkbox"/>	Economía <input type="checkbox"/>	Calidad <input type="checkbox"/> Cobertura <input type="checkbox"/>
<b>Objetivo del Indicador</b>			
Monitorear la cobertura en el cumplimiento de todas las rutas programadas de servicios de recolección de rsu			
<b>Medios de Verificación</b>			
Bitácora Trimestral 2026 de Rutas de Recolección de Residuos Sólidos, que integra el registro de rutas realizadas por semana y evidencias fotográficas; de periodicidad trimestral, generado por la Dirección de Servicios Municipales del			
<b>Nivel (Fin, Propósito, Componente, Actividad)</b>		<b>Tipo de Indicador</b>	
Actividad 2.1		De Gestión	
<b>Descripción de las Variables</b>		<b>Fórmula</b>	
RR: Rutas Realizadas RP: Rutas Programadas		$(RR/RP)*100$	
<b>Unidad de Medida del Resultado</b>		<b>Comportamiento del Indicador hacia la meta</b>	
Porcentaje		Ascendente	
<b>Frecuencia de Medición</b>		<b>Cobertura</b>	
Trimestral		Municipal	
<b>Meta programada</b>		<b>Línea Base</b>	
288 rutas		Año: 2025 Cantidad: 240 rutas	
<b>Semaforización</b>			
	80-100		
	31-79		
	0-30		




Elaboró y Autorizo.

TSU. EDGAR IVAN ALPIZAR MARTINEZ  
DIRECTOR DE SERVICIOS PUBLICOS



**GOBIERNO MUNICIPAL DE ATITALAQUIA**

**FICHA TÉCNICA DE INDICADORES**

<b>Unidad Responsable de la elaboración de la ficha técnica del indicador:</b>		Direccion de Servicios Municipales	
<b>Programa Presupuestario:</b>		SERV15 Servicios públicos, mantenimiento de alumbrado público, parques y jardines.	
<b>Nombre del Indicador</b>			
Porcentaje de servicios de limpieza de calles principales de zona centro			
<b>Definición del indicador</b>			
Mide la cantidad de servicios de limpieza realizados en las calles principales de zona centro			
<b>Dimensión a Medir</b>			
Eficiencia <input type="checkbox"/>	Eficacia <input checked="" type="checkbox"/>	Economía <input type="checkbox"/>	Calidad <input type="checkbox"/> Cobertura <input type="checkbox"/>
<b>Objetivo del Indicador</b>			
Comprobar que los servicios de limpieza de las calles principales de zona centro se efectuen de manera continua para conservarlas limpias y con una buena imagen hacia la ciudadanía			
<b>Medios de Verificación</b>			
Reporte Trimestral 2026 de Limpieza de Calles de la Zona Centro, que especifica calles atendidas y evidencias fotográficas; de periodicidad trimestral, generado por la Dirección de Servicios Municipales del Municipio de Atitalaquia; disponible para su consulta en los archivos físicos y digitales de la Dirección.			
<b>Nivel (Fin, Propósito, Componente, Actividad)</b>		<b>Tipo de Indicador</b>	
Actividad 2.2		De Gestión	
<b>Descripción de las Variables</b>		<b>Fórmula</b>	
<b>SLCR:</b> Servicios de Limpieza de Calles Realizados <b>SLCP:</b> Servicios de Limpieza de Calles Programadas		$(SLCR/SLCP)*100$	
<b>Unidad de Medida del Resultado</b>		<b>Comportamiento del Indicador hacia la meta</b>	
Porcentaje		Ascendente	
<b>Frecuencia de Medición</b>		<b>Cobertura</b>	
Trimestral		Municipal	
<b>Meta programada</b>		<b>Línea Base</b>	
365 servicios		Año: 2025 Cantidad: 365 servicios	
<b>Semaforización</b>			
	80-100		
	31-79		
	0-30		

Elaboró y Autorizo.

TSU. EDGAR IVAN ALPIZAR MARTINEZ  
DIRECTOR DE SERVICIOS PUBLICOS



**GOBIERNO MUNICIPAL DE ATITALAQUIA**

**FICHA TÉCNICA DE INDICADORES**

<b>Unidad Responsable de la elaboración de la ficha técnica del indicador:</b>		Dirección de Servicios Municipales	
<b>Programa Presupuestario:</b>		SERV15 Servicios públicos, mantenimiento de alumbrado público, parques y jardines.	
<b>Nombre del Indicador</b>			
Porcentaje de servicios de riego de áreas verdes			
<b>Definición del indicador</b>			
Mide la cantidad de servicios de riego de áreas verdes realizados			
<b>Dimensión a Medir</b>			
Eficiencia	<input checked="" type="checkbox"/>	Eficacia	<input type="checkbox"/>
Economía	<input type="checkbox"/>	Calidad	<input type="checkbox"/>
Cobertura	<input type="checkbox"/>		
<b>Objetivo del Indicador</b>			
Identificar que los servicios de riego de áreas verdes en el municipio se efectuen de manera regular para conservarlas en buen estado			
<b>Medios de Verificación</b>			
Bitácora Trimestral 2026 de Riego de Áreas Verdes, que integra el registro de riegos efectuados y evidencias fotográficas; de periodicidad trimestral, generado por la Dirección de Servicios Municipales del Municipio de Atitalaquia; disponible para su consulta en los archivos físicos y digitales de la Dirección.			
<b>Nivel (Fin, Propósito, Componente, Actividad)</b>		<b>Tipo de Indicador</b>	
Actividad 3.1		De Gestión	
<b>Descripción de las Variables</b>		<b>Fórmula</b>	
<b>SRR:</b> Servicios de Riego Realizados <b>SRP:</b> Servicios de Riego Programados		$(SRR/SRP)*100$	
<b>Unidad de Medida del Resultado</b>		<b>Comportamiento del Indicador hacia la meta</b>	
Porcentaje		Ascendente	
<b>Frecuencia de Medición</b>		<b>Cobertura</b>	
Trimestral		Municipal	
<b>Meta programada</b>		<b>Línea Base</b>	
180 servicios		Año: 2025 Cantidad: 100 servicios	
<b>Semaforización</b>			
	80-100		
	31-79		
	0-30		




Elaboró y Autorizo.

TSU. EDGAR IVAN ALPIZAR MARTINEZ  
DIRECTOR DE SERVICIOS PUBLICOS



**GOBIERNO MUNICIPAL DE ATITALAQUIA**

**FICHA TÉCNICA DE INDICADORES**

<b>Unidad Responsable de la elaboración de la ficha técnica del indicador:</b>		Dirección de Servicios Municipales	
<b>Programa Presupuestario:</b>		SERV15 Servicios públicos, mantenimiento de alumbrado público, parques y jardines.	
<b>Nombre del Indicador</b>			
Porcentaje de servicios de poda de arboles			
<b>Definición del indicador</b>			
Mide la cantidad de podas realizadas			
<b>Dimensión a Medir</b>			
Eficiencia <input checked="" type="checkbox"/>	Eficacia <input type="checkbox"/>	Economía <input type="checkbox"/>	Calidad <input type="checkbox"/> Cobertura <input type="checkbox"/>
<b>Objetivo del Indicador</b>			
Comprobar la eficiencia en la atención a los servicios de poda de arboles para evitar riesgos y para mejorar la imagen urbana			
<b>Medios de Verificación</b>			
Reporte Trimestral 2026 de Poda Preventiva de Árboles, que integra el informe de actividades y evidencias fotográficas de los trabajos realizados; de periodicidad trimestral, generado por la Dirección de Servicios Municipales del Municipio de Atitalaquia; disponible para su consulta en los archivos físicos y digitales de la Dirección.			
<b>Nivel (Fin, Propósito, Componente, Actividad)</b>		<b>Tipo de Indicador</b>	
Actividad 3.2		De Gestión	
<b>Descripción de las Variables</b>		<b>Fórmula</b>	
<b>SPR:</b> Servicios de Poda Realizados <b>SPP:</b> Servicios de Poda Programados		$(SPR/SPP)*100$	
<b>Unidad de Medida del Resultado</b>		<b>Comportamiento del Indicador hacia la meta</b>	
Porcentaje		Ascendente	
<b>Frecuencia de Medición</b>		<b>Cobertura</b>	
Trimestral		Municipal	
<b>Meta programada</b>		<b>Línea Base</b>	
50 servicios		Año: 2025 Cantidad: 40 servicios	
<b>Semaforización</b>			
	80-100		
	31-79		
	0-30		




Elaboró y Autorizo.

TSU. EDGAR IVAN ALPIZAR MARTINEZ  
DIRECTOR DE SERVICIOS PUBLICOS



**GOBIERNO MUNICIPAL DE ATITALAQUIA**

**FICHA TÉCNICA DE INDICADORES**

<b>Unidad Responsable de la elaboración de la ficha técnica del indicador:</b>	Dirección de Servicios Municipales
<b>Programa Presupuestario:</b>	SERV15 Servicios públicos, mantenimiento de alumbrado público, parques y jardines.
<b>Nombre del Indicador</b>	
Porcentaje de servicios de mantenimiento del panteon municipal	
<b>Definición del indicador</b>	
Mide la cantidad de días del año en los que se prestara el servicio de mantenimiento al panteon municipal	
<b>Dimensión a Medir</b>	
Eficiencia <input checked="" type="checkbox"/>	Eficacia <input type="checkbox"/>
Economía <input type="checkbox"/>	Calidad <input type="checkbox"/>
	Cobertura <input type="checkbox"/>
<b>Objetivo del Indicador</b>	
Proporcionar servicios de mantenimiento del panteon municipal de manera eficiente para su conservacion y brindar a los visitantes un espacio adecuado y ordenado	
<b>Medios de Verificación</b>	
Reporte Trimestral 2026 de Mantenimiento del Panteón Municipal, que integra el reporte de actividades y evidencias fotográficas; de periodicidad trimestral, generado por la Dirección de Servicios Municipales del Municipio de Atitalaquia; disponible para su consulta en los archivos físicos y digitales de la Dirección.	
<b>Nivel (Fin, Propósito, Componente, Actividad)</b>	<b>Tipo de Indicador</b>
Actividad 3.3	De Gestión
<b>Descripción de las Variables</b>	<b>Fórmula</b>
<b>SMPMR:</b> Servicios de Mantenimiento al Panteon Municipal Realizados	$(SMPMR/SMPMP)*100$
<b>SMPMP:</b> Servicios de Mantenimiento al Panteon Municipal Programados	
<b>Unidad de Medida del Resultado</b>	<b>Comportamiento del Indicador hacia la meta</b>
Porcentaje	Ascendente
<b>Frecuencia de Medición</b>	<b>Cobertura</b>
Trimestral	Municipal
<b>Meta programada</b>	<b>Línea Base</b>
365 servicios	Año: 2025 Cantidad: 365 servicios
<b>Semaforización</b>	
	80-100
	31-79
	0-30

TSU. EDGAR IVAN ALPIZAR MARTINEZ  
DIRECTOR DE SERVICIOS PUBLICOS